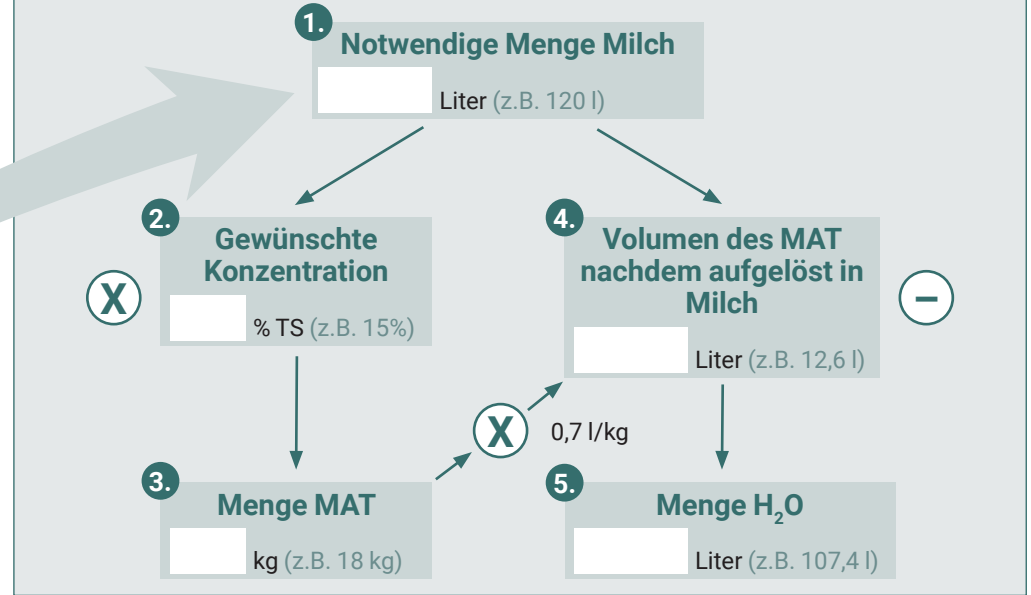


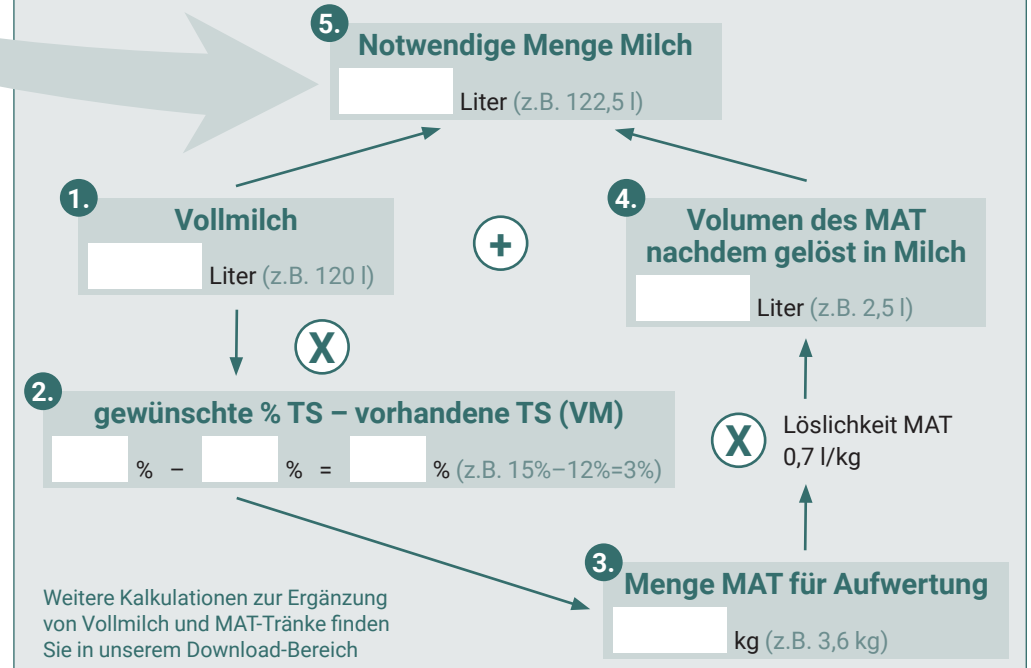
Zubereiten von Kälbermilch

	Anzahl Kälber	Menge/Mahlzeit Tagesmenge/2 oder /3	Gesamtmenge Milch	TIPPI	Milchmenge/Tag bei 850 g Tageszunahme	Milchmenge/Tag bei 1.000 g Tageszunahme
1. Woche					7 l	8 l
2. Woche					8 l	9 l
3. - 6. Woche					9 l	10,5 l
7. Woche					7 l	8 l
8. Woche					5 l	6 l
9. Woche					3 l	3 l
10. Woche				1 l	1 l	
		Summe Milch				

Zubereitung MAT



Aufwertung von Vollmilch



Keine Lust zum Rechnen?


Das neue Milchtaxi 4.0 mit Mengenberechnung (Wasser/MAT) und Mischkalkulator nimmt Ihnen diese Arbeit ab.



Exakte TS-Aufwertung von Vollmilch



Mengenberechnung Wasser / MAT



Digitale Füllstandsanzeige